

共同実験機器施設利用登録 Web 申請書（追加）申請マニュアル

～共同実験機器施設HPより、アクセスしていただけます～

できること


- ・すでに申請済み所属の追加登録
- ・4/10以降の所属の新規利用登録申請

できないこと

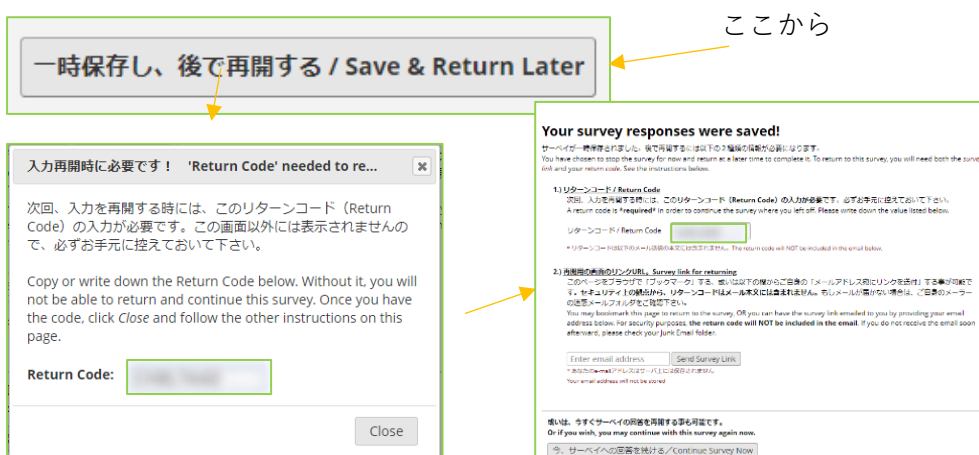
- ・P2・BSL2 実験室の利用登録申請（申請用紙でのお手続きになります）

注意事項

- ① 戻りたい(進みたい)時は、ページ下のボタンを使用してください。



- ② 入力を中断されるときは、一時保存しリターンコードを控えてください。



- ③ 登録に関するお問い合わせは、

15階共同実験機器施設 内線 3970 までお願いいたします。

Web 申請手順

共同実験機器施設利用登録申請書 (追加)

申請状況を確認される場合は、担当職員まで申し出てください。

以下のとおりに入力を進めてください。

STEP1:4: 申請内容の入力と送信
※ 申請情報の入力と登録用リスト (ファイル) のアップロード

STEP2:4: メール受信 (ワーキング委員)
メールアドレスのリンク先へアクセス

STEP3:4: ワーキング委員による申請内容の確認
登録用リストを生成し、申請者とプリントアウト

STEP4:4: 所属先による申請内容の確認
所属先の確認 (署名捺印) 後の業務を提出

Page 1 of 6

所属先より選択してください。
所属先をリストに無い場合は、「その他」を選択してください。 * 所属先の一部を入力すると検索が実行されます。

※ 必須入力 / must provide value

次のページ / Next Page >>

一時保存し、後で再開する / Save & Return Later

申請される所属をリストより選んで、次のページへ進んでください。

共同実験機器施設利用登録申請書 (追加)

Page 2 of 6

所属責任者の情報を入力してください。
※ 所属責任者は、属性として所属先としてください。

氏名 * 必須入力 / must provide value

職位 * 必須入力 / must provide value

連絡先 (内線番号) * 必須入力 / must provide value

<< 前のページ / Previous Page

次のページ / Next Page >>

一時保存し、後で再開する / Save & Return Later

所属責任者の、氏名、職位、連絡先を入力し、次のページへ進んでください。

共同実験機器施設利用登録申請書 (追加)

Page 3 of 6

ワーキング委員 (連絡員) の情報を入力してください。

氏名 * 必須入力 / must provide value

職位 * 必須入力 / must provide value

連絡先 (内線番号) * 必須入力 / must provide value

メールアドレス
注意) こちらのアドレスに登録に関するメールが届きます。 例) shita@med.osaka-u.ac.jp * 必須入力 / must provide value

<< 前のページ / Previous Page

次のページ / Next Page >>

一時保存し、後で再開する / Save & Return Later

ワーキング委員(連絡員)の、氏名、職位、連絡先、メールアドレスを入力してください。

共同実験機器施設利用登録申請書 (追加)

Page 4 of 6

入力者情報について

入力者を右記から選択してください。
* 必須入力 / must provide value

所属責任者

ワーキング委員 (連絡員)

その他

reset

<< 前のページ / Previous Page

次のページ / Next Page >>

一時保存し、後で再開する / Save & Return Later

入力されている方を選択し、チェックを入れてください。

『その他』の場合は、入力者の氏名、連絡先、メールアドレスを入力してください。

共同実験機器施設利用登録申請書 (追加)

Page 5 of 6

追加登録者情報

書式2 共同実験機器施設利用登録者名簿 (form2.xlsx)をダウンロードしてください。

Attachment: form2.xlsx (0.02 MB)

必要事項を入力した 書式2をアップロードしてください。
登録を追加するメンバーのみ、表に記載してください。
* 必須入力 / must provide value

Upload document

ダウンロード

アップロード

『form2』をダウンロードし、必要事項を入力してください。その際、追加される方のみを記載してください。ファイルを保存の際、所属番号をファイル名にしてください。保存したエクセルファイルをアップロードしてください。

必要事項を入力した 書式をアップロードしてください
登録を追加するメンバーのみ、表に記載してください。

* 必須入力 / must provide value

追加登録する合計人数を入力してください。

* 必須入力 / must provide value

追加登録者の中に、学部学生が含まれていますか？
 はい、含まれています。
 いいえ、含まれていません。

<< 前のページ / Previous Page 次のページ / Next Page >>

追加登録(新規登録)される人数、学部学生の有無を入力し、次のページへ進んでください。

共同実験機器施設利用登録申請書 (追加)

Page 6 of 6

入力内容の確認と登録

受付番号: 16

所属名: 共同実験機器施設

所属名について
 氏名: 大塚 太郎
 職位: 教授
 連絡先: 1234

ワーキング委員 (連絡員) について
 氏名: 市大 花子
 職位: 講師
 連絡先: 5678
 メール: _____

入力者について
 職位: ワーキング委員 (連絡員)
 氏名: _____
 連絡先: _____
 メール: _____

登録について
 人数: 2
 学部学生の人数: _____

入力内容に誤りはありませんか?
 はい
 いいえ

<< 前のページ / Previous Page 送信する / Submit

入力内容の確認をしてください。誤りがある場合は、画面下の『前のページ』から、訂正してください。誤りがなければ、『はい』にチェックを入れ、送信してください。

Close survey

STEP1/4が完了しました。

pdfファイルを印刷または保存し、申請内容の控えとしてください。

STEP2は、メール受信 (ワーキング委員)
redcap@med.osaka-cu.ac.jp からメールが届きますので、受信できるようにしてください

メールは数分以内に送信されます。しばらくたってもメールが届かない場合は、15層共同実験機器施設 (内線3970) まで、ご連絡ください。

Download your survey response (PDF):

申請内容の控えを保存してください。
 ワーキング委員(連絡員)の所に、メールが届きますので受信してください。

共同実験機器施設利用登録 (追加) の確認と承認のお願い

共同実験機器施設 <vorikoyabu@med.osaka-cu.ac.jp> <redcap@med.osaka-cu.ac.jp>

受付番号: 17
 所属: 共同実験機器施設
 市大 花子 先生

共同実験機器施設利用登録申請書が提出されました。
 下記リンク先の欄へ行って確認と承認と承認と承認
[共同実験機器施設利用登録\(追加\)の確認と承認](#)

上記のリンクが無効な場合は、Webブラウザに以下のリンクをコピーしてください
 If the link above does not work, try copying the link below into your web browser:
<https://redcap.med.osaka-cu.ac.jp/redcap/surveys/?s=X32aGfR5m>

研究支援プラットフォーム 共同実験機器施設
 川崎
 門牌 3970
 e-mail central-lab@med.osaka-cu.ac.jp

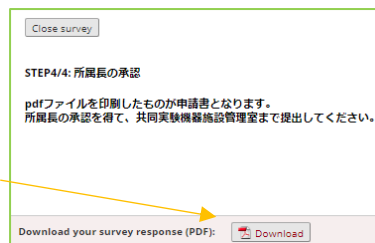
このリンクはあなた専用のURLですので、他の人に転送したりしないようお願いいたします。
 This link is unique to you and should not be forwarded to others.

メール内のリンク先で、申請の確認と承認に進んでください。




利用申請内容を確認し、『確認済み』にチェックを入れて送信してください。

申請書の PDF ファイルを印刷できる画面が開きます。



ここから

この画面を A4 サイズに印刷し、所属長の署名と捺印をいただき、各階共同実験機器施設管理室まで提出してください。書類の到着をもって、利用登録の完了とさせていただきます。



お困りの時

Q：入力の途中で中断し、再開したいのですが、リターンコードがわかりません。

A：リターンコードのお調べはできません。お手数ですが、初めからの入力をお願いいたします。

Q：所属長が長期不在で、書類の提出が遅れます。利用開始日が知りたいのですが…

A：共同実験機器施設職員までお問い合わせください。

Q：Web ではなく、申請用紙で手続きをしたいのですが…

A：従来の申請用紙でもお手続きいただけます。共同実験機器施設 HP より、申請書をダウンロードしてください。