



Wolters Kluwer

When you have to be right

UpToDate[®] Anywhere 登録ガイド

この登録ガイドでは、
以下の方法を説明します。

- 無料アカウントに登録する
- UpToDateにアクセスする
- 最新情報を把握する

www.uptodate.com
www.wolterskluwer.com

迅速&簡単なアクセス



UpToDate Anywhereを使用すると、エビデンスに基づいた臨床情報を、いつでも、どこでも、必要なときに入手できます。

UpToDate Anywhereへの無料登録で利用できる機能：

- iOS®およびAndroid™端末対応モバイルアプリ
- **UpToDate MobileComplete™** — 購読契約の種類により利用可能
- インターネットに接続されているコンピューターからの遠隔アクセス
- 施設内外で**UpToDate**を使用して臨床上の疑問を検索すると、追加料金なしで**CME/CE/CPD単位**を取得—モバイル端末からも可
- **臨床ニュースレター**—編集部がまとめる重要最新情報で各領域の動向を把握

役立つ使い方：

施設内で**UpToDate**にアクセスするたびに、ご自身のユーザー名とパスワードを使用して[**Log in/ Register**] (ログイン/登録) リンクから (または電子カルテシステムから) ログインすると、**CME単位**が蓄積され、遠隔モバイルアクセスを継続的に利用できます。

アクセス権の保持

施設外でUpToDateに継続的にアクセスするためには、90日ごとに「再認証」という所属機関への在籍確認が必要です。再認証は、施設内のネットワークに接続されているコンピューターから、ご自身のユーザー名とパスワードを使用してUpToDateにログインするだけで完了です。

ログインの確認方法

画面右上にユーザーの名前とCME単位の合計が表示されていない場合は、[Log in/Register] (ログイン/登録) をクリックしてください。確認方法：

www.uptodate.com/home/uptodate-login

在籍の再認証を促す通知がアプリケーション上に表示されるか、またはEメールで届いたら、所属機関のネットワークからUpToDateにログインしてください。



登録は簡単・無料!

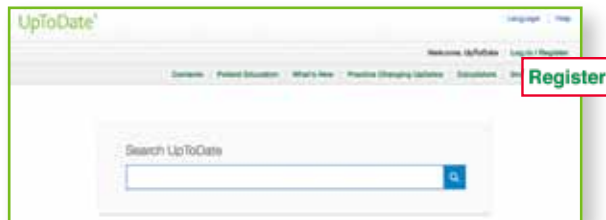
電子カルテシステムからの登録:

電子カルテシステムにあるUpToDateへのリンクをクリックし、登録フォームに記入します。電子カルテシステムからはシングルサインオンが可能です。

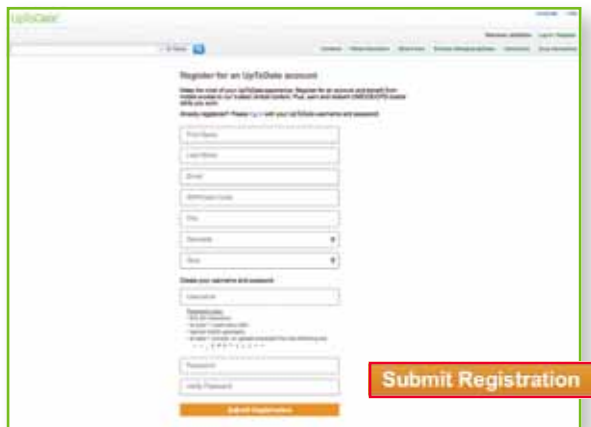
—または—

施設内のネットワークからwww.uptodate.comにアクセスします。

- [Register] (登録) をクリックします。



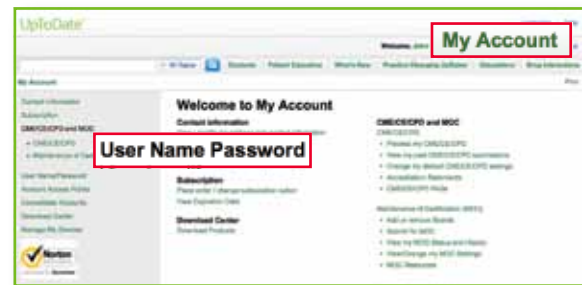
- 登録フォームに記入します。
- 必須項目を入力し、[Submit Registration] (登録を送信) をクリックします。
- ユーザー名とパスワードを書き留めます。



登録が完了すると、モバイルアプリのダウンロード方法が記載された確認メールが届きます。

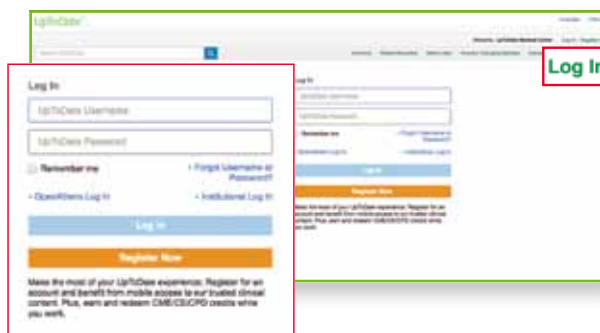
ユーザー名やパスワードを変更するには:

- 上部ツールバーの「My Account (マイアカウント)」リンクから、ユーザー情報にアクセスします。



UPTODATEのユーザー名とパスワードを既にお持ちの場合 他の機関や個人購読契約で使用しているユーザー名とパスワードでログインします。

1. 所属機関のネットワークに接続されたコンピュータから、UpToDate (www.uptodate.com) にアクセスします。
2. UpToDateのユーザー名とパスワードでログインします。



3. これまでに記録されたCME/CE/CPD単位が保持されます。

UPTODATEモバイルアプリ

登録すると、UpToDateモバイルアプリを端末2台にまでインストールできます。

- ログイン状態継続、臨床トピックのブックマーク、CME/CE/CPD単位取得
- 臨床医の検索履歴に基づいて、よくある検索項目を表示
- 過去に検索した臨床トピックへ簡単に再アクセス

ダウンロードとインストール

1. アプリストアで「UpToDate」を検索します。
2. UpToDateモバイルアプリを開き、ユーザー名とパスワードでログインします。アプリがユーザー名とパスワードを記憶するので、ログインが必要なのは1回のみです。

モバイルウェブ

何もインストールする必要はありません。モバイル端末でブラウザを開き、www.uptodate.comにアクセスして右上に表示されている[Log in] (ログイン) をクリックします。

- オンライン向けに最適化
- 簡単なナビゲーション
- モバイル端末上での動作が軽く、表示も鮮明

ユーザー名やパスワードを忘れた場合は?

- ログインボックスの[Log-in Help] (ログインヘルプ) をクリックします
- パスワードをリセットするリンクとユーザー名が記載されたEメールが届きます



UPTODATE MOBILECOMPLETE™

MobileCompleteの契約がある場合、UpToDate Anywhereの登録ユーザーは、UpToDateの全コンテンツをiOS®端末・Android™端末にダウンロードできます。

これにより、インターネットに接続できない環境や接続が限られる環境でも、UpToDateのコンテンツを利用できるようになります。

MobileCompleteの契約については、所属機関にご確認ください。

- インターネットに接続できない環境でも、エビデンスに基づいた推奨治療法を完全収録したデータベースをどこからでも検索
- コンテンツの更新は、端末がWi-Fiに接続された時にバックグラウンドでダウンロード・反映

UpToDateモバイルアプリやUpToDate MobileComplete対応端末の技術要件は、www.uptodate.com/mobileをご覧ください。

お問い合わせ

エンドユーザー向けカスタマーサポート

個人契約や施設でご利用されているエンドユーザーのサポートは、以下までご連絡ください。

Eメール

utdjapan@wolterskluwer.com

電話

電話：03-5427-1930

ファクシミリ：03-3451-2025

月～金 午前9時～午後6時